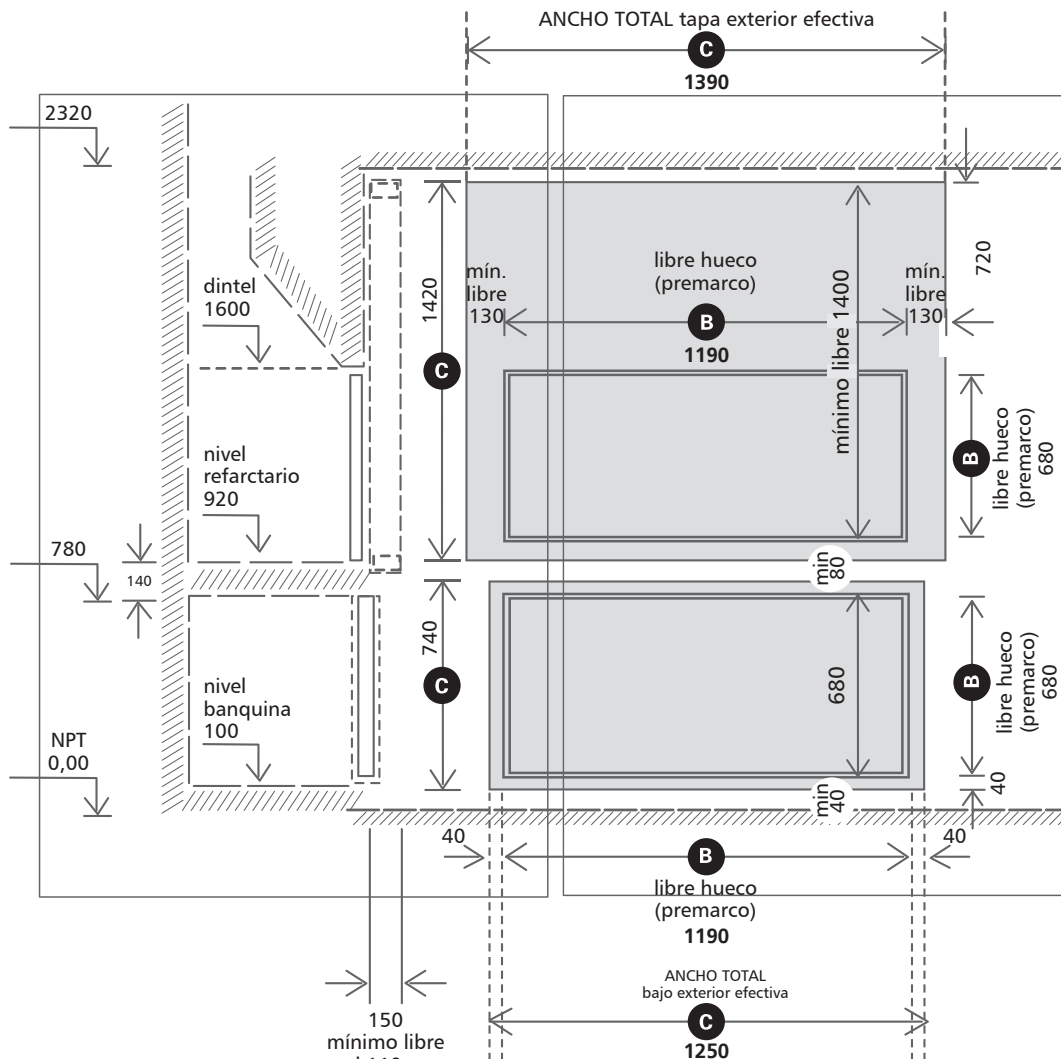


> Condiciones para la instalación. Sistema Modular.

> Esquema corte NIVELES ACONSEJABLES > Esquema vista frente



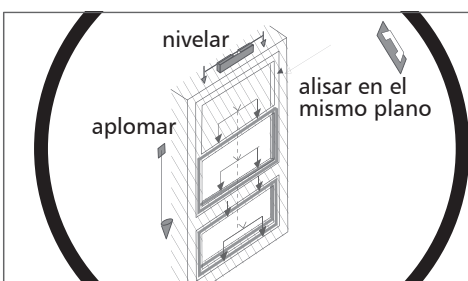
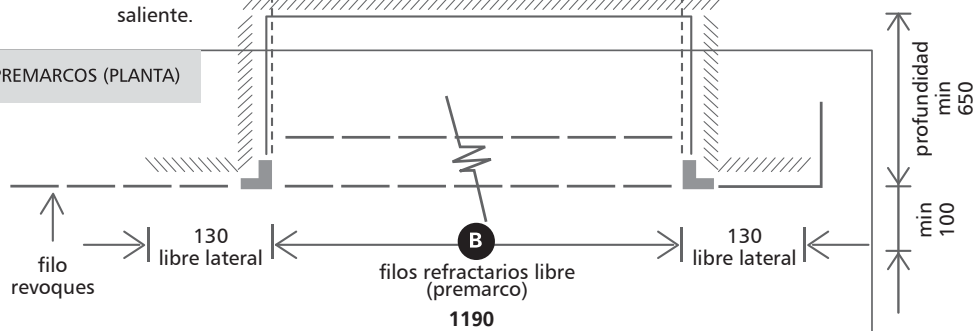
**MONTAJE PREMARCOS**

Los premarcos de la tapa y el bajo parrilla son iguales, se colocan para que no ocurran problemas de coincidencia de medidas.

**IMPORTANTE:**

Si el interior es 100% gas consultar y no usar premarcos.

> Esquema detalle PREMARCOS (PLANTA)



- + **TODAS LAS PAREDES CON LADRILLOS MACIZOS**
- + Colocar a la medida deseada respetando los mínimos requeridos (ver gráficos, esquemas)
- + Preveer el espacio que el sistema ocupará hacia arriba, laterales y abajo © para permitir su funcionamiento.
- + Cuidar niveles y plomos.
- + Preveer espesor refractarios.
- + Los lados del ángulo sirven para alizado de filo de refractarios y revoques.
- + Amurar con concreto.